

ОТЧЕТ О ФИНАНСОВЫХ РЕЗУЛЬТАТАХ ДЕЯТЕЛЬНОСТИ УЧРЕЖДЕНИЯ

на 1 января 2023 г.

Учреждение МДОУ «Коптевский детский сад»

Обособленное подразделение _____

Учредитель _____

Наименование органа, осуществляющего полномочия учредителя _____

Периодичность: годовая _____

Единица измерения: руб _____

КОДЫ	
Форма по ОКУД	0503721
Дата	01.01.2023
по ОКПО	25339283
ИНН	7313002922
по ОКТМО	
по ОКПО	
ИНН	
Глава по БК	
по ОКЕИ	383


Наименование показателя	Код строки	Код аналитики	Деятельность с целевыми средствами	Деятельность по государственному заданию	Приносящая доход деятельность	Итого
1	2	3	4	5	6	7
Доходы	010	00	227 883,02	5 071 981,33	478 602,50	5 778 466,85
в том числе:						
Доходы от оказания платных услуг (работ)		131	-	5 056 631,86	478 602,50	5 535 234,36
Поступления текущего характера бюджетным и автономным учреждениям от сектора государственного управления		152	227 883,02	-	-	227 883,02
Чрезвычайные доходы от операций с активами		173	-	15 349,47	-	15 349,47
Расходы	150	200	227 883,02	5 274 515,15	456 683,97	5 959 082,14
в том числе:						
Заработная плата		211	-	3 453 186,88	-	3 453 186,88
Начисления на выплаты по оплате труда		213	-	1 052 964,82	-	1 052 964,82
Услуги связи		221	-	20 736,00	-	20 736,00
Коммунальные услуги		223	-	360 648,60	-	360 648,60
Работы, услуги по содержанию имущества		225	-	14 491,21	-	14 491,21
Прочие работы, услуги		226	3 900,00	120 777,07	-	124 677,07
Пособия по социальной помощи населению в денежной форме		262	223 983,02	-	-	223 983,02
Социальные пособия и компенсации персоналу в денежной форме		266	-	16 043,16	-	16 043,16
Амортизация		271	-	50 900,00	-	50 900,00
Расходование материальных запасов		272	-	183 103,26	454 165,43	637 268,69
Чрезвычайные расходы по операциям с активами		273	-	-	2 518,54	2 518,54
Штрафы за нарушение законодательства о налогах и сборах, законодательства о страховых взносах		292	-	1 664,15	-	1 664,15
Чистый операционный результат (стр. 301 - стр. 302); (стр. 310 + стр. 410)	300		-	-202 533,82	21 918,53	-180 615,29
<i>Операционный результат до налогообложения (стр. 010 - стр. 150)</i>	301		-	-202 533,82	21 918,53	-180 615,29
<i>Налог на прибыль</i>	302		-	-	-	-
Операции с нефинансовыми активами (стр. 320 + стр. 330 + стр. 350 + стр. 360 + стр. 370 + стр. 380 + стр. 390 + стр. 400)	310		-	-2 404,75	-695,74	-3 100,49
<i>Чистое поступление основных средств</i>	320		-	-	-	-
в том числе:						
увеличение стоимости основных средств	321	310	-	50 900,00	-	50 900,00
уменьшение стоимости основных средств	322	41X	-	50 900,00	-	50 900,00
<i>Чистое поступление нематериальных активов</i>	330		-	-	-	-
в том числе:						
увеличение стоимости нематериальных активов	331	320	-	-	-	-
уменьшение стоимости нематериальных активов	332	42X	-	-	-	-
<i>Чистое поступление произведенных активов</i>	350		-	-	-	-
в том числе:						
увеличение стоимости произведенных активов	351	330	-	-	-	-
уменьшение стоимости произведенных активов	352	43X	-	-	-	-
<i>Чистое поступление материальных запасов</i>	360		-	-10 194,75	-695,74	-10 890,49
в том числе:						
увеличение стоимости материальных запасов	361	340	-	27 857,10	601 039,64	628 896,74
из них:						
увеличение стоимости материальных запасов	362	440	-	38 051,85	601 735,38	639 787,23
из них:						
<i>Чистое поступление прав пользования</i>	370		-	7 790,00	-	7 790,00
в том числе:						
увеличение стоимости прав пользования	371	35X	-	7 790,00	-	7 790,00

уменьшение стоимости прав пользования	372	45X	-	-	-	-
Чистое изменение затрат на изготовление готовой продукции (работ, услуг)	390		-	-	-	-
в том числе:						
увеличение затрат	391	x	-	-	-	-
уменьшение затрат	392	x	-	-	-	-
Расходы будущих периодов	400	x	-	-	-	-
Операции с финансовыми активами и обязательствами (стр. 420 - стр. 510)	410		-	200 129,07	22 614,27	-177 514,80
Операции с финансовыми активами (стр. 430 + стр. 440 + стр. 450 + стр. 460 + стр. 470 + стр. 480)	420		-	-	17 743,77	17 743,77
Чистое поступление денежных средств и их эквивалентов	430		-	-	-	-
в том числе:						
поступление денежных средств и их эквивалентов	431	510	227 883,02	5 056 631,86	460 858,73	5 745 373,61
выбытие денежных средств и их эквивалентов	432	610	227 883,02	5 056 631,86	460 858,73	5 745 373,61
Чистое поступление ценных бумаг, кроме акций	440		-	-	-	-
в том числе:						
увеличение стоимости ценных бумаг, кроме акций и иных финансовых инструментов	441	520	-	-	-	-
уменьшение стоимости ценных бумаг, кроме акций и иных финансовых инструментов	442	620	-	-	-	-
Чистое поступление акций и иных финансовых инструментов	450		-	-	-	-
в том числе:						
увеличение стоимости акций и иных финансовых инструментов	451	530	-	-	-	-
уменьшение стоимости акции и иных финансовых инструментов	452	630	-	-	-	-
Чистое предоставление займов (ссуд)	460		-	-	-	-
в том числе:						
увеличение задолженности по предоставленным займам (ссудам)	461	540	-	-	-	-
уменьшение задолженности по предоставленным займам (ссудам)	462	640	-	-	-	-
Чистое поступление иных финансовых активов	470		-	-	-	-
в том числе:						
увеличение стоимости иных финансовых активов	471	550	-	-	-	-
уменьшение стоимости иных финансовых активов	472	650	-	-	-	-
Чистое увеличение дебиторской задолженности	480		-	-	17 743,77	17 743,77
в том числе:						
увеличение дебиторской задолженности	481	560	227 883,02	5 056 631,86	478 602,50	5 763 117,38
уменьшение дебиторской задолженности	482	660	227 883,02	5 056 631,86	460 858,73	5 745 373,61
Операции с обязательствами (стр. 520 + стр. 530 + стр. 540 + стр. 550 + стр. 560)	510		-	200 129,07	-4 870,50	195 258,57
Чистое увеличение задолженности по внутренним привлеченным заимствованиям	520		-	-	-	-
в том числе:						
увеличение задолженности по внутренним привлеченным заимствованиям	521	710	-	-	-	-
уменьшение задолженности по внутренним привлеченным заимствованиям	522	810	-	-	-	-
Чистое увеличение задолженности по внешним привлеченным заимствованиям	530		-	-	-	-
в том числе:						
увеличение задолженности по внешним привлеченным заимствованиям	531	720	-	-	-	-
уменьшение задолженности по внешним привлеченным заимствованиям	532	820	-	-	-	-
Чистое увеличение прочей кредиторской задолженности	540		-	200 129,07	-4 570,50	195 258,57
в том числе:						
увеличение прочей кредиторской задолженности	541	730	227 883,02	5 712 370,40	455 988,23	6 396 241,65
уменьшение прочей кредиторской задолженности	542	830	227 883,02	5 512 241,33	460 858,73	6 200 983,08
Чистое изменение доходов будущих периодов	550	x	-	-	-	-
Чистое изменение резервов предстоящих расходов	560	x	-	-	-	-

Руководитель

 И.Н. Слугина
(подпись) (расшифровка подписи)

Главный бухгалтер

 Е.В. Потанова
(подпись) (расшифровка подписи)

Централизованная бухгалтерия

(наименование, ОГРН, ИНН, КПП, местонахождение)


Руководитель
(уполномоченное лицо)

(должность)


(подпись)

(расшифровка подписи)

Исполнитель

 Т. Бурмистер
(подпись)

 Потанова
(подпись)

 Потанова Е.В.
(расшифровка подписи)

(телефон, e-mail)

9 января 2023 г.